


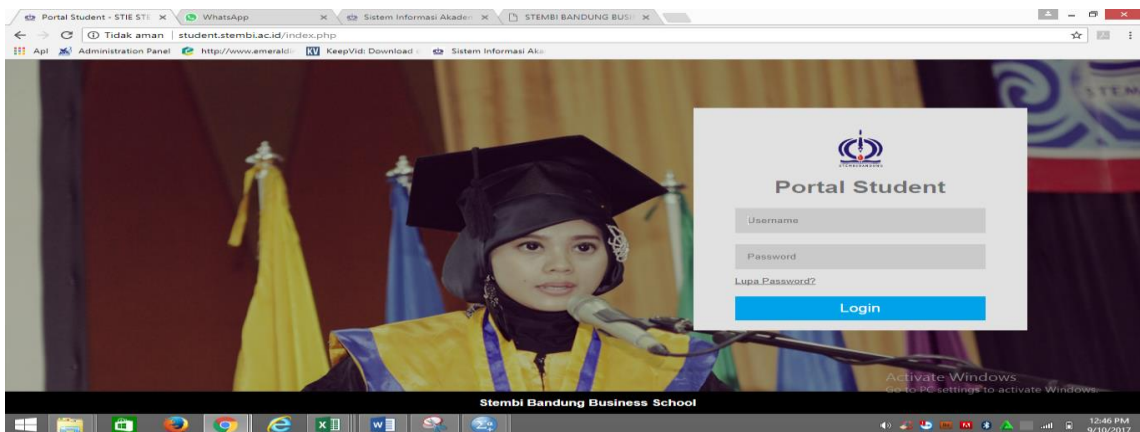
PANDUAN KUESIONER EVALUASI DOSEN ONLINE & DOWNLOAD KARTU UJIAN AKHIR SEMESTER (UAS)

Mohon Perhatian : Pengisian Kuesioner Evaluasi Dosen Online dilakukan sebagai prasyarat untuk download Kartu Ujian Akhir Semester (UAS), apabila belum mengisi Kuesioner Evaluasi Dosen Online akan komentar di bawah ini:

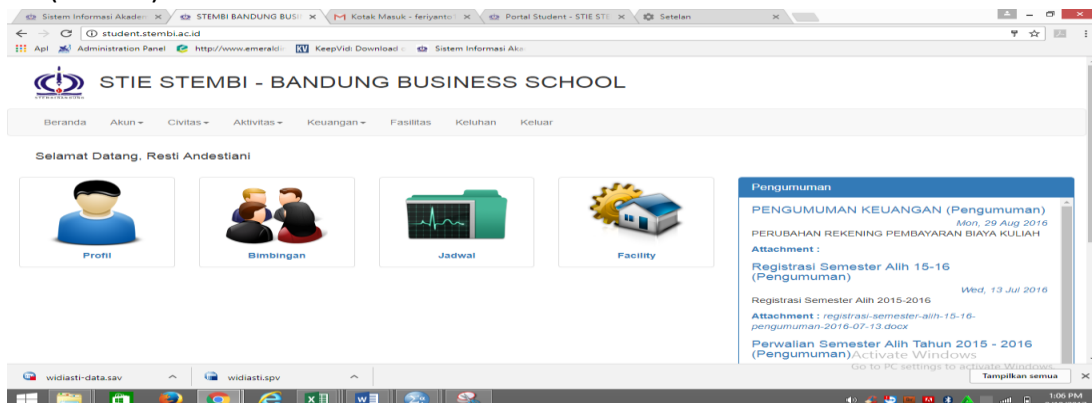


Berikut langkah-langkah Pengisian Kuesioner Evaluasi Dosen Online

1. Ketik di Bar Adress Browser link ini student.stembi.ac.id akan tampil sbb:

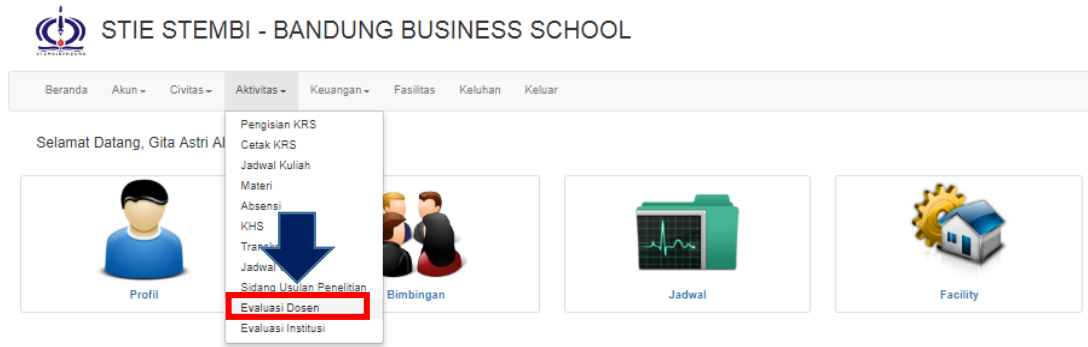


2. Lalu login dengan NPM, misal : Username : 6220116001 atau 10217001, Password : 6220116001 atau 10217001 (default).

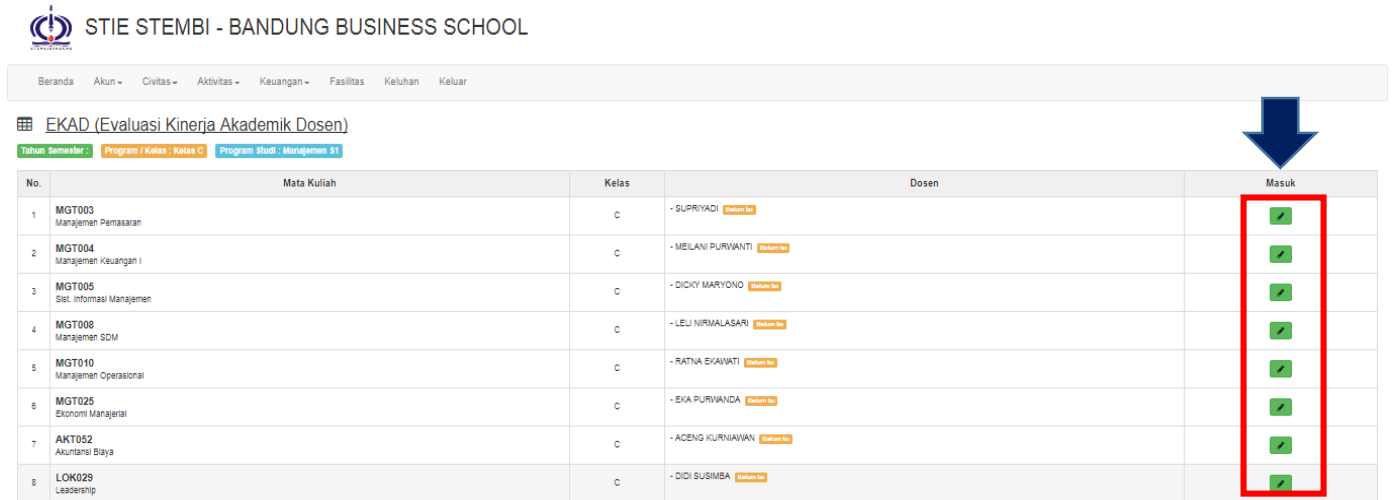


Cat : Sebelum ke langkah berikutnya, pastikan profil sudah terisi dengan lengkap termasuk upload foto

3. Setelah profil diisi lengkap, langkah selanjutnya melakukan KRS Online. Dengan memilih menu **AKTIVITAS** pilih **EVALUASI DOSEN** maka akan tampil spt dibawah ini :

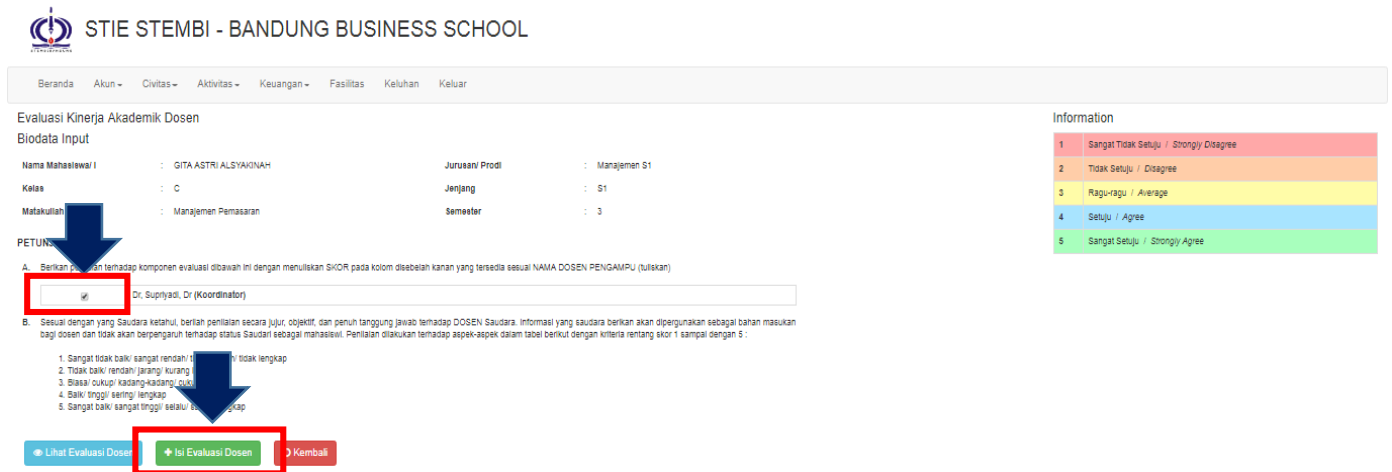


4. Lalu klik tombol warna hijau yang ada di kolom masuk, klik mata kuliah yang akan diisikan kuesionernya.



Copyright © 2014. STEMBI BANDUNG BUSINESS SCHOOL

5. Selanjutnya checklist (v) di bagian Nama Dosen dan Klik tombol hijau "Isi Evaluasi Dosen".



Copyright © 2014. STEMBI BANDUNG BUSINESS SCHOOL

6. Selanjutnya tampil kuesioner yang akan diisi, Cara Pengisiannya, cukup klik pada pilihan jawaban masing-masing pernyataan.

The screenshot shows a questionnaire interface. On the left, there are questions under the heading 'A. MULTIPLECHOICE'. On the right, there is a grid for selecting answers, labeled 'Scale' at the top, with columns numbered 1 to 5. Below the grid is a section for 'B. ESSAY' with a text input area. A green button labeled 'Simpan Data' is visible at the bottom left. Blue arrows point to the grid and the essay input area. A red box highlights the grid area.

7. Kemudian klik Simpan

8. Pastikan pengisian kuesioner pada semua mata kuliah.

9. Langkah untuk download kartu Ujian Akhir Semester (UAS), dengan memilih Menu **AKTIVITAS** pilih **JADWAL UJIAN** kembali dan pilih Jenis Ujian: **UAS**.

The screenshot shows the website 'STIE STEMBI - BANDUNG BUSINESS SCHOOL'. The navigation menu includes 'Beranda', 'Akun', 'Civitas', 'Aktivitas', 'Keuangan', 'Fasilitas', 'Keluhan', and 'Keluar'. The main content area is titled 'Jadwal Ujian' and shows filters for 'Semester : 2017-2018 Genap', 'Program / Kelas : Kelas B', and 'Program Studi : Manajemen S1'. Under 'Jenis Ujian', 'UAS' is selected. A red box highlights the 'UAS' dropdown and a 'Cetak Kartu' button. Below this is a table of exam schedules.

| No. | Kode | Mata Kuliah | Tanggal Ujian | Ruang | Waktu | Dosen Pengampu |
|-----|-----------|---|----------------------|-------|-------------------|----------------------|
| 1 | UAS367011 | PB3002 Manajemen Kreativitas dan Inovasi (P) | Sabtu, 02 Juni 2018 | 3.3 | 15:00:00-16:30:00 | BUDI DJATMIKO |
| 2 | UAS366511 | KB3001 Perpajakan I | Minggu, 03 Juni 2018 | 3.3 | 08:30:00-10:00:00 | SUSILAWATI |
| 3 | UAS366711 | KK2007 Pengantar Bisnis | Minggu, 03 Juni 2018 | 3.3 | 10:30:00-12:00:00 | PULZE PULUNG PURYANA |
| 4 | UAS368011 | BB3001 Komunikasi Bisnis (P) | Minggu, 03 Juni 2018 | 3.1 | 10:30:00-12:00:00 | DIDI SUSIMBA |

10. Sekian. Terima Kasih